



**ESTANTE COM PLANOS PERFURADOS
DESMONTÁVEIS**
150Kg / PLANO

Mobiliário Inox
Equipamento de apoio



EP4-124L

Especificações

- Construído em aço inoxidável AISI 304, liga 18.8;
- Quatro planos perfurados em aço inoxidável com reguladores de altura;
- Capacidade de 150 Kg por plano;
- Plano perfurado adicional em aço inoxidável, totalizando cinco planos reguláveis (opcional);
- Possibilidade de remover plano para aumentar a capacidade de outra estante de mesma medida;
- Montantes com perfis especiais em aço inoxidável;
- Sapatas niveladoras de altura em poliamida 6.0 (nylon).

Ficha Técnica

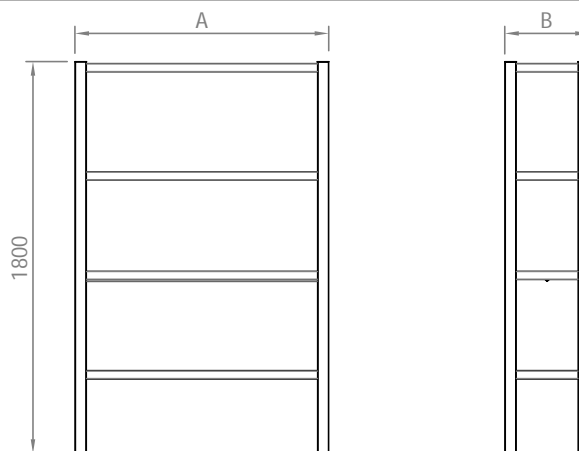
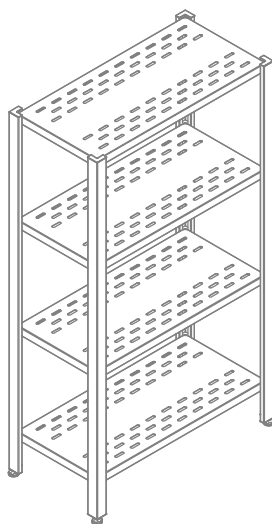
Modelo	Dimensões (mm) A x B x C	Espessura (#)	Capacidade de carga por plano (kg)	Preço (R\$)	IPi
--------	-----------------------------	------------------	---------------------------------------	----------------	-----

Planos medindo 400mm de largura

EP4-094L	900x400x1800	22	150	xxx	0%
EP4-104L	1000x400x1800	22	150	xxx	0%
EP4-114L	1100x400x1800	20	150	xxx	0%
EP4-124L	1200x400x1800	20	150	xxx	0%

Planos medindo 500mm de largura

EP4-095L	900x500x1800	22	150	xxx	0%
EP4-105L	1000x500x1800	22	150	xxx	0%
EP4-115L	1100x500x1800	20	150	xxx	0%
EP4-125L	1200x500x1800	20	150	xxx	0%



REV.:01
Dezembro - 2011

Todos os direitos reservados.

A Cozil se reserva ao direito de realizar modificações sem prévio aviso.
Proibida a cópia parcial ou total ou reprodução comercial sem autorização de Cozil.
Equipamentos Industriais Ltda (Inciso I Artigo 29 Lei 9.610/98).





EP4-095

Especificações

- Construído em aço inoxidável AISI 304, liga 18.8;
- Quatro planos perfurados em aço inoxidável com reguladores de altura;
- Capacidade de 300 Kg por plano;
- Plano perfurado adicional em aço inoxidável, totalizando cinco planos reguláveis (opcional);
- Possibilidade de remover plano para aumentar a capacidade de outra estante de mesma medida;
- Montantes com perfis especiais em aço inoxidável;
- Sapatas niveladoras de altura em poliamida 6.0 (nylon).

Ficha Técnica

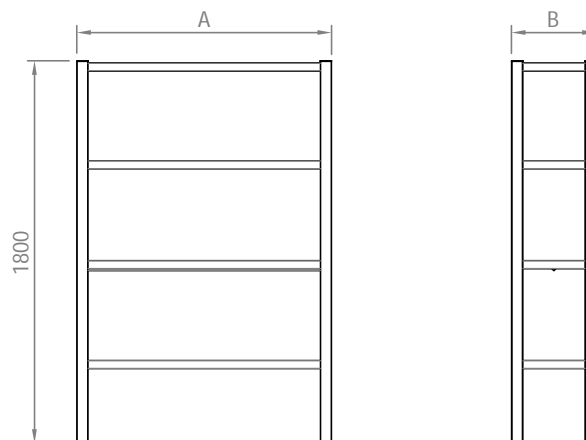
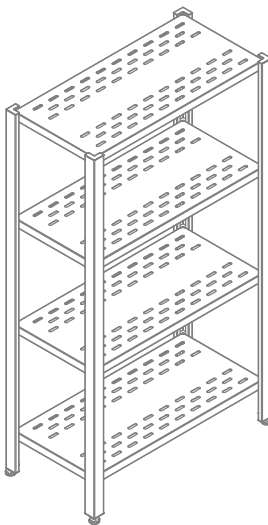
Modelo	Dimensões (mm) A x B x C	Espessura (#)	Capacidade de carga por plano (kg)	Preço (R\$)	IPi
--------	-----------------------------	------------------	---------------------------------------	----------------	-----

Planos medindo 400mm de largura

EP4-094	900x400x1800	20	300	xxx	0%
EP4-104	1000x400x1800	20	300	xxx	0%
EP4-124	1200x400x1800	18	300	xxx	0%
EP4-144	1400x400x1800	18	300	xxx	0%

Planos medindo 500mm de largura

EP4-095	900x500x1800	20	300	xxx	0%
EP4-105	1000x500x1800	20	300	xxx	0%
EP4-125	1200x500x1800	18	300	xxx	0%
EP4-145	1400x500x1800	18	300	xxx	0%



REV.:01
Dezembro - 2011

Todos os direitos reservados.

A Cozil se reserva ao direito de realizar modificações sem prévio aviso.
Proibida a cópia parcial ou total ou reprodução comercial sem autorização de Cozil.
Equipamentos Industriais Ltda (Inciso I Artigo 29 Lei 9.610/98).

